



*Notre mission : Éduquer dans le respect de la diversité*

*Notre vision : Nous souhaitons, à l'école du Plateau, que les élèves puissent grandir et collaborer en s'engageant pour la société de demain.*

*Nos valeurs : Respect - Engagement – Collaboration*

## RAPPEL - HORAIRE DES ÉPREUVES MINISTÉRIELLES

Vous trouverez en pièce jointe l'horaire officiel des examens du ministère pour les élèves de 4e et de 6e année. Si votre enfant est dans l'un de ces niveaux, veuillez noter que les seules absences autorisées seront pour maladie (avec billet médical), pour un événement d'envergure préalablement autorisé ou pour un décès.

**Nouveauté cette année** : les élèves de 2e année auront également une épreuve régionale, et pour ces épreuves, seules les absences accompagnées d'un billet médical ou motivées par un décès seront acceptées.

À titre informatif, nous vous partageons ce lien menant à des guides à l'intention des parents sur les épreuves ministérielles du primaire. Vous y trouverez des informations sur la forme et le déroulement des épreuves imposées par le ministère de l'Éducation ainsi que des extraits d'épreuves passées. Sur cette page, vous pourrez cliquer sur le lien menant au guide correspondant au niveau de votre enfant.

<https://www.quebec.ca/education/prescolaire-primaire-et-secondaire/programmes-formations-evaluation/epreuves-ministerielles-evaluation-apprentissages/epreuves-ministerielles/documents-preparatoires/guides-parents>

Notre Site web

<http://plateau.cspo.qc.ca>

Le Portail parents

<https://portailparents.ca/accueil/fr/>

Pour nous joindre

[ecole.plateau@cspo.qc.ca](mailto:ecole.plateau@cspo.qc.ca)

819-772-2694

**Horaire des épreuves de fin d'année :** [https://plateau.csspo.gouv.qc.ca/wp-content/uploads/sites/10/2026/02/P25-26HoraireExamen-mai-juin\\_VersionFevrier2026.pdf](https://plateau.csspo.gouv.qc.ca/wp-content/uploads/sites/10/2026/02/P25-26HoraireExamen-mai-juin_VersionFevrier2026.pdf)

## BOUTEILLE D'EAU

Voici un petit rappel, pour que votre enfant n'oublie pas d'apporter sa bouteille d'eau à tous les jours pour s'hydrater adéquatement durant les journées plus chaudes.



## CONSEIL D'ÉTABLISSEMENT

La prochaine séance prévue aura lieu le 6 mai 2026 à 18 h 30 au salon du personnel de notre école. Si vous désirez y participer à titre de membre du public, vous devez aviser Fatiath, la secrétaire : [scr008@csspo.gouv.qc.ca](mailto:scr008@csspo.gouv.qc.ca)



## SEMAINE QUÉBÉCOISE DE LA GARDE SCOLAIRE

Du 11 au 15 mai 2026 se déroulera la semaine québécoise de la garde scolaire. Sous le thème « **un tourbillon de créativité** », l'École du Plateau prendra le temps de reconnaître l'excellent travail de notre équipe au service de garde.

Tout au long de la semaine, vous pourrez rédiger de beaux mots pour nos membres du personnel du service de garde. Une table avec tout le matériel nécessaire sera installée près dans le portique, aux portes principales. Prendre 1 minute pour souligner le travail essentiel du personnel du service de garde est une action concrète pour cultiver des relations gagnantes avec l'école.

## JOURNÉES PÉDAGOGIQUES ET CONGÉS

La journée pédagogique prévue au calendrier scolaire :

-pédagogique : **vendredi 1 mai 2025**

-congé pour tous : **lundi 18 mai 2025**

## Rappel aux parents

Une diminution des retards a été constatée récemment, et vos efforts sont appréciés. Il est important de poursuivre dans cette voie afin de maintenir ces progrès et de soutenir la réussite scolaire de votre enfant. N'oubliez pas de signaler les départs hâtifs, les retards ainsi que les absences de vos enfants sur la plateforme **Clic-École**. Il est très important de faire ces signalements afin d'assurer un bon suivi de la présence scolaire



## PROCÉDURE D'ÉVACUATION D'URGENCE

### **d'un autobus scolaire**

Le Service de l'organisation scolaire et du transport du Centre de services scolaire des Portages-de-l'Outaouais en partenariat avec ses transporteurs vise à offrir un transport scolaire sécuritaire à tous les élèves admissibles. Cette procédure a été élaborée afin d'inciter les élèves à adopter un comportement sécuritaire en situation d'urgence. Vous y trouverez les principales mesures de sécurité à adopter dans l'éventualité où une évacuation d'urgence s'imposerait.



Créée par la Fédération des transporteurs par autobus, [une vidéo est disponible pour illustrer le déroulement d'une évacuation d'un autobus scolaire.](#)

## PRINCIPES GÉNÉRAUX POUR TOUTE ÉVACUATION

- Suivez les consignes de la personne au volant
- Restez calme
- Laissez tout dans l'autobus
- Quittez l'autobus un élève à la fois, en alternant les rangées
- Demeurez assis en attendant l'évacuation de chacune des rangées
- Marchez rapidement, calmement et en silence
- Éloignez-vous de l'autobus pour vous mettre en sécurité
- Restez avec le groupe à l'extérieur de l'autobus

## Type d'évacuation

### **Évacuation par la porte avant**

- Utilisée en cas de panne ou de crevaison sans danger immédiat
- La personne au volant commence l'évacuation par l'arrière de l'autobus
- La personne au volant nomme deux (2) élèves responsables pour l'aider dans l'évacuation et les fait sortir en premier
- La personne au volant aide les élèves à descendre de l'autobus au besoin
- Les élèves responsables accueillent les autres élèves et les dirigent à l'endroit sécuritaire
- La personne au volant s'assure que l'autobus est vide avant de sortir à son tour

### **Évacuation par la porte arrière**

- Utilisée seulement si la porte avant est inaccessible ou qu'un danger est présent à l'avant
- La personne au volant commence l'évacuation par l'avant
- La personne au volant nomme deux (2) élèves responsables pour l'aider dans l'évacuation et les fait sortir en premier
- Les élèves doivent s'accroupir pour éviter de se cogner la tête en sortant
- Les élèves responsables accueillent les autres élèves et les dirigent à l'endroit sécuritaire
- La personne au volant s'assure que l'autobus est vide avant de sortir à son tour

### **Évacuation partagée (porte avant et arrière simultanément)**

- Utilisée quand la situation est urgente et que le temps est critique
- Les élèves à l'avant sortent par la porte avant
- Ceux et celles à l'arrière sortent par la porte arrière
- La personne au volant dirige l'évacuation en commençant par les sièges les plus proches des sorties
- La personne au volant nomme trois (3) élèves responsables pour l'aider dans l'évacuation, un à l'avant et deux à l'arrière et les fait sortir en premier
- Les élèves responsables accueillent les autres élèves et les dirigent à l'endroit sécuritaire
- La personne au volant s'assure que l'autobus est vide avant de sortir à son tour

### **Évacuation par les fenêtres latérales ou le toit**

- Utilisée si les portes avant et arrière sont bloquées
- La personne au volant choisit la sortie la plus sécuritaire
- Les élèves suivent les directives

Source d'inspiration : document interne provenant du Centre de services scolaire des Trois-Lacs

Centre  
de services scolaire  
des Portages-  
de-l'Outaouais

Québec 


## ORGANISME DE PARTICIPATION DES PARENTS (OPP)


- La prochaine rencontre de l'OPP aura lieu le mardi 19 mai à 19h00. La rencontre se déroulera de façon virtuelle. Vous êtes tous les bienvenus!


Voici le lien pour participer à la rencontre : [Rencontre de l'OPP – Lundi Mardi 19 mai 2026](#)


- Tout au long de l'année, l'école a besoin de bénévoles pour réaliser sa mission scolaire. Que ce soit pour 1 heure ou plus en présence d'élèves ou non, votre contribution nous est utile. Pour manifester votre intérêt, nous vous invitons à compléter le formulaire suivant : [Je m'implique à l'École du Plateau! – 2025-2026](#)

## INVITATION DE LA PART DU CISSO - ATELIER BOÎTE À LUNCH

 **Date :** 6 mai 2026

 **Heure :** 19 h à 20 h 30

 **Lieu :** En ligne

 **Public cible :** parents d'enfants de 2 ans et +

 **Coût de l'activité :** gratuite

Lors de cet atelier, nous aborderons différents thèmes afin de vous aider à préparer des boîtes à lunch **simples, équilibrées, et savoureuses**, notamment :

- Des idées de repas et de collations pratiques
- Des trucs pour gagner du temps
- Des conseils pour varier les aliments tout en respectant les besoins des enfants
- Des conseils pour diminuer le coût des lunches

L'atelier sera animé par une nutritionniste et se déroulera dans une ambiance conviviale et participative.

 **Pour s'inscrire :** scannez le code QR sur la publicité ou suivez ce lien : [Mission Boîte à lunch](#)

ATELIER

# Mission Boîte à lunch

SAINÉ, SAVOUREUSE ET SANS STRESS!



EN LIGNE

OUVERT À TOUS!

**6 MAI 2026**  
**19h à 20h30**

ATELIER GRATUIT ANIMÉ PAR UNE NUTRITIONNISTE!

Inscriptions : [cliquez ici](#)





## Édition Mois de l'autisme



# INFOLETTRE RNETSA

## Activité nationale en Estrie Déjà plus de 200 parents inscrits

### En bref :

- 🌞 Ce qui vous attend à l'Activité nationale.
- 🇨🇦 C'est le moment de reconnaître vos parents engagés.
- 📄 Dans les mots de Mélanie Laviolette : financement, violence dans les écoles et bien-être des familles
- 🎧 Les nouveaux balados POP du mois.
- 💻 Webinaire gratuit sur le TDAH avec [Aidersonenfant.com](http://Aidersonenfant.com).

La programmation complète du **30 mai** prochain est maintenant annoncée !

Cette année, nous avons le plaisir d'accueillir Pierre Bruneau à titre de conférencier d'honneur et Stéphane Paradis à titre de maître de cérémonie.



Deux blocs de conférences auront lieu en après-midi. Vous pourrez donc choisir celles qui correspondent le mieux à vos intérêts. Cette journée est pensée pour tous les parents !

Il est encore temps de profiter du tarif réduit et de la facturation. Nous avons prolongé l'offre **jusqu'au 10 avril**. Faites vite !



**Programme - Activité nationale**  
Samedi 30 mai 2026

La communication: la voie de l'avenir

**12 h 00 - 13 h 30** Accueil et visite du salon des exposants | Salle Du Parc

**13 h 30 - 15 h 15** Lancement et conférence de Pierre Bruneau | Salle Chéribourg

**15 h 15 - 16 h 00** Pause et visite du mini salon des exposants | Salle Du Parc

**16 h 00 - 16 h 45** Bloc A : Choix d'une conférence  
 ● Dre Nadia | Salle Memphrémagog  
 ● David Pelletier | Salle Abénakis  
 ● Dre Mélissa Généreux et Stéphanie Dionne | Salle Des Appalaches  
 ● L'équipe de formation de la FCPQ | Salle Montagnais

**17 h 00 - 17 h 45** Bloc B : Choix d'une conférence  
 ● Marius Bourgeois | Salle Memphrémagog  
 ● Dre Catherine Ratelle | Salle Abénakis  
 ● Simon Duguay | Salle Des Appalaches  
 ● L'équipe de formation de la FCPQ | Salle Montagnais

**18 h 00 - 19 h 00** Activité de réseautage | Grand Foyer et salle Du Parc

**19 h 00 - 21 h 00** Repas du soir et Gala reconnaissance | Salle Chéribourg

**Légende**  
 ● Communication technologies d'informations  
 ● Communication dans les comités  
 ● Communication parent-enfant  
 ● Communication école-famille

Fédération des comités de parents du Québec

## Reconnaissance des parents engagés... C'est maintenant !



La Semaine nationale de l'engagement parental (SNEP) approche à grand pas ! Il reste un peu de temps aux conseils d'établissement et aux comités de parents pour confirmer leur participation afin de reconnaître leurs parents extraordinaires.




 Dates limites à retenir :

- **15 avril : Ordre de la Fédération**
- **10 mai : Catégories Mérite (CÉ), Bronze et Argent**

Un programme clé en main pour souligner l'engagement des parents bénévoles aux niveaux local, régional et national!



# Mai 2026

Lundi	Mardi	Mercredi	Jeudi	Vendredi
			Diner  PIZZA	1 
4	5	6 Conseil d'établissement	7 Diner  PIZZA	8
11	12	13	14 Diner  PIZZA	15
18 Congé pour tous	19 Rencontre OPP 19h00, TEAMS	20	21 Diner  PIZZA	22
25	26	27	28 Diner  PIZZA	29